



Εκτίμηση πολιτικών τάσεων

3-6 Ιουνίου 2015

Ταυτότητα της έρευνας

Φορέας Διεξαγωγής

Μονάδα Ερευνών Κοινής Γνώμης & Αγοράς Ερευνητικού Πανεπιστημιακού Ινστιτούτου Πανεπιστημίου Μακεδονίας (Αρ. Μητρώου ΕΣΡ 55)

Φορέας Ανάθεσης

Ραδιοτηλεοπτικός Σταθμός “ΣΚΑΪ”

Τύπος και Μέθοδος

Ποσοτική έρευνα με τηλεφωνικές συνεντεύξεις και χρήση δομημένου ερωτηματολογίου

Πληθυσμός

Γενικός πληθυσμός 18 ετών και άνω

Κάλυψη

Σύνολο της Επικράτειας

Δείγμα

Σχεδιασθέν: 1000 / Πραγματοποιηθέν: 1058

Στάθμιση

Ως προς το φύλο, την ηλικία και την προηγούμενη ψήφο

Ημερομηνία Διεξαγωγής

3 - 6 Ιουνίου 2015

Μέθοδος Δειγματοληψίας

Πολυσταδιακή δειγματοληψία (με αναλογική αντιπροσώπευση αστικών και αγροτικών περιοχών)

Τυπικό σφάλμα

Μέγιστο +/- 3,01% σε διάστημα εμπιστοσύνης 95%

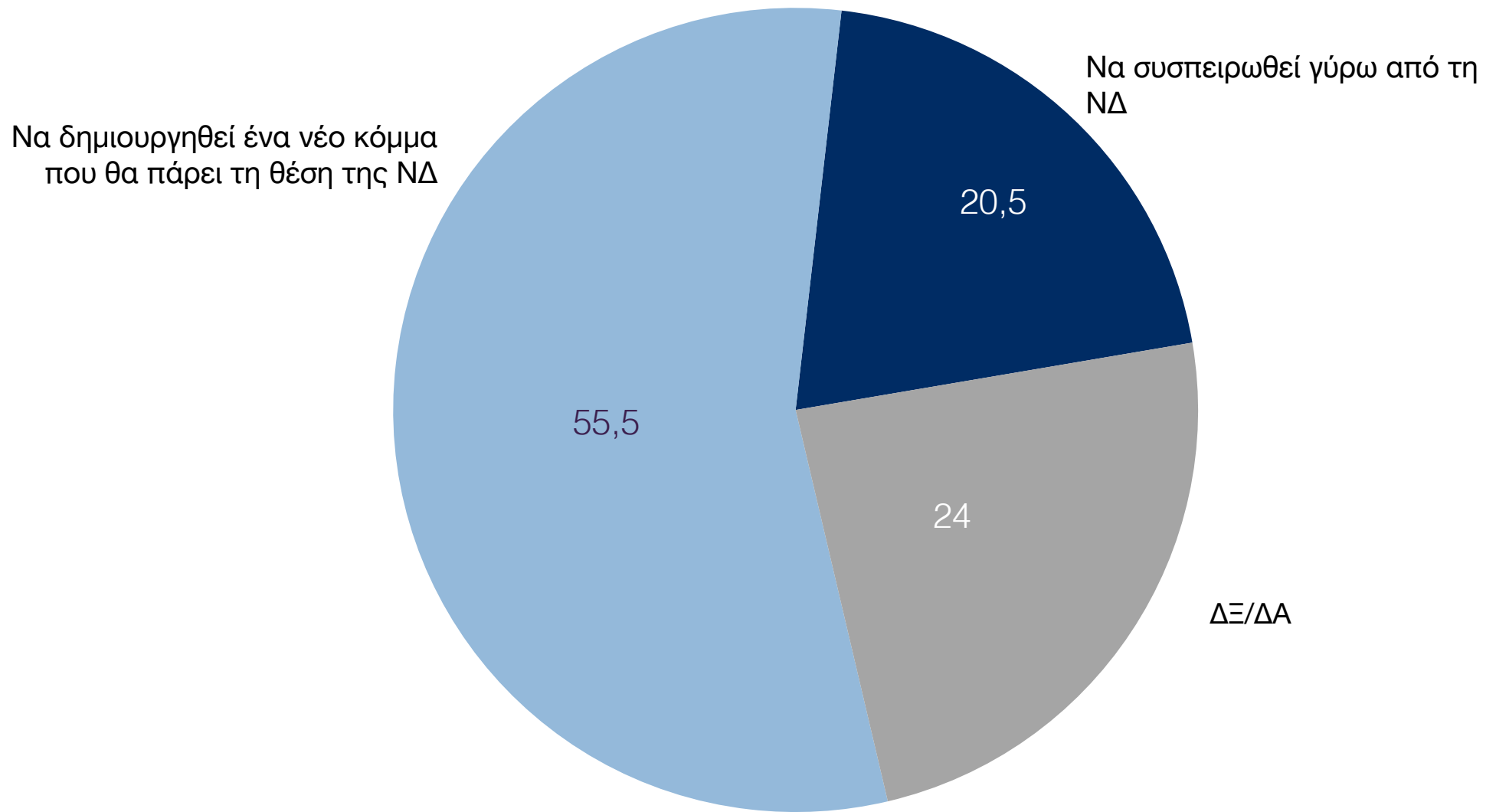
Προσωπικό έρευνας

16 ερευνητές και 2 επόπτες

Εκτιμήσεις για το κομματικό σύστημα

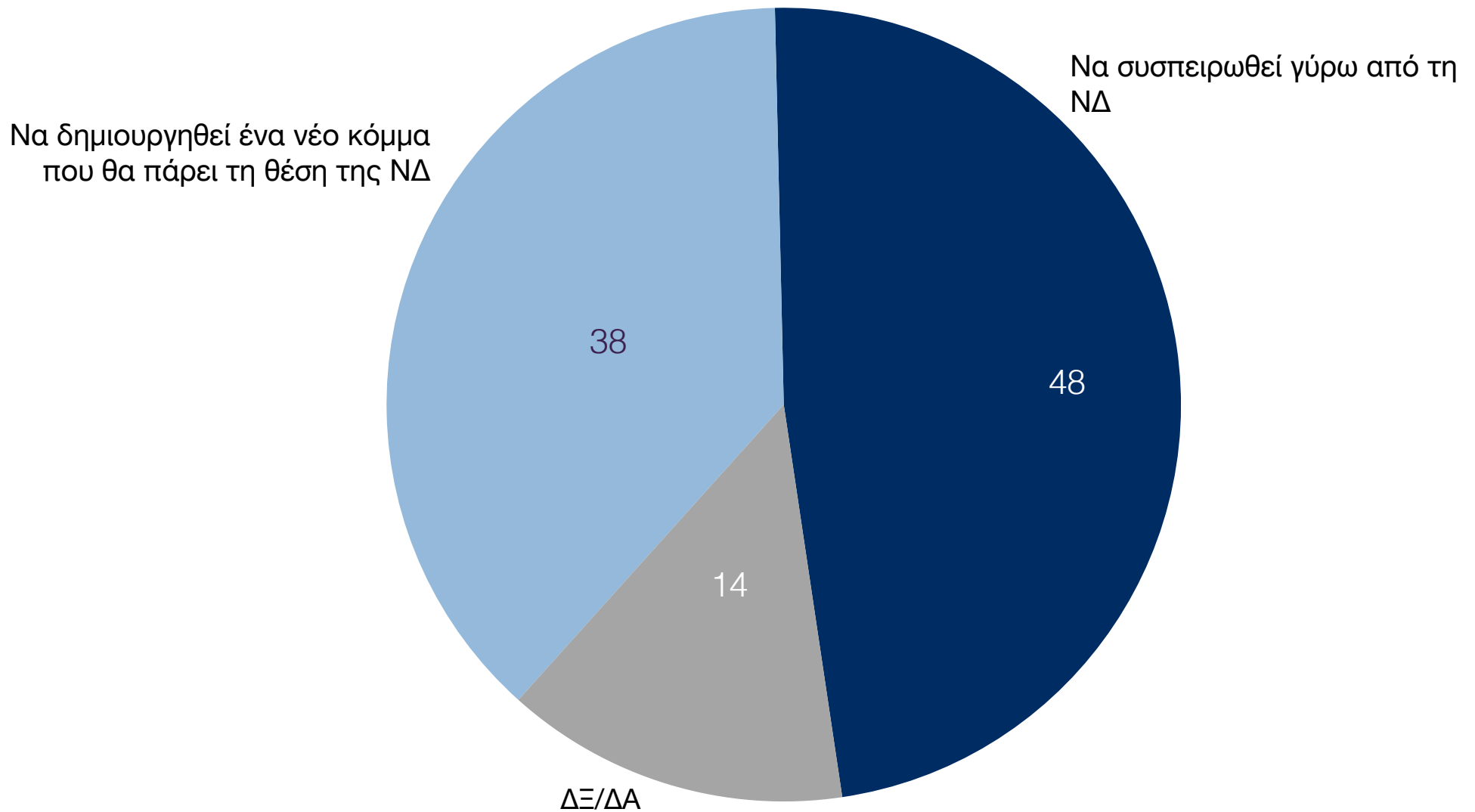
Πιστεύετε πως η καλύτερη εξέλιξη για την κεντροδεξιά είναι ...

(Σύνολο του δείγματος)



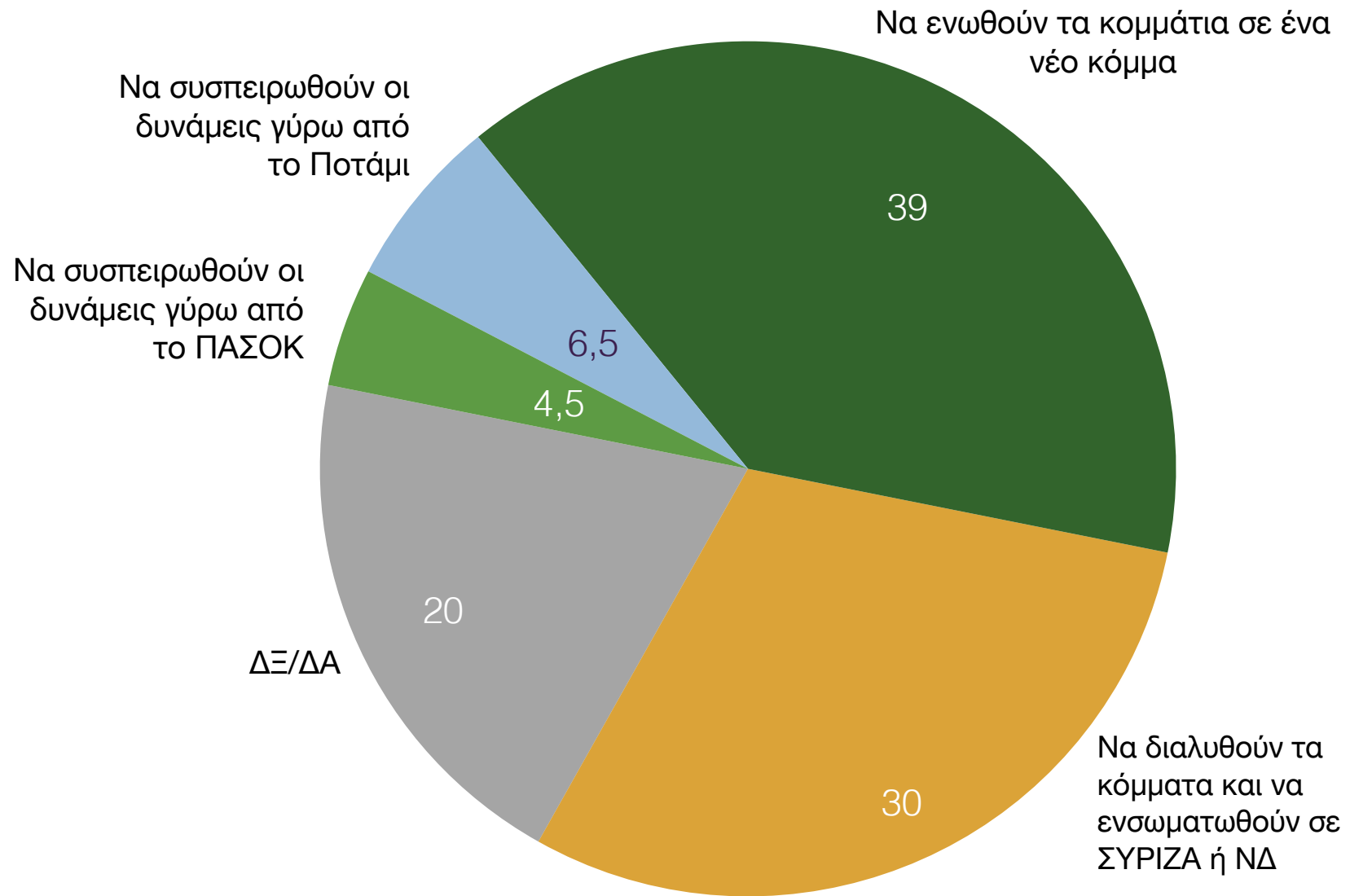
Πιστεύετε πως η καλύτερη εξέλιξη για την κεντροδεξιά είναι ...

(Ψηφοφόροι ΝΔ)



Πιστεύετε πως η καλύτερη εξέλιξη για την κεντροαριστερά είναι ...

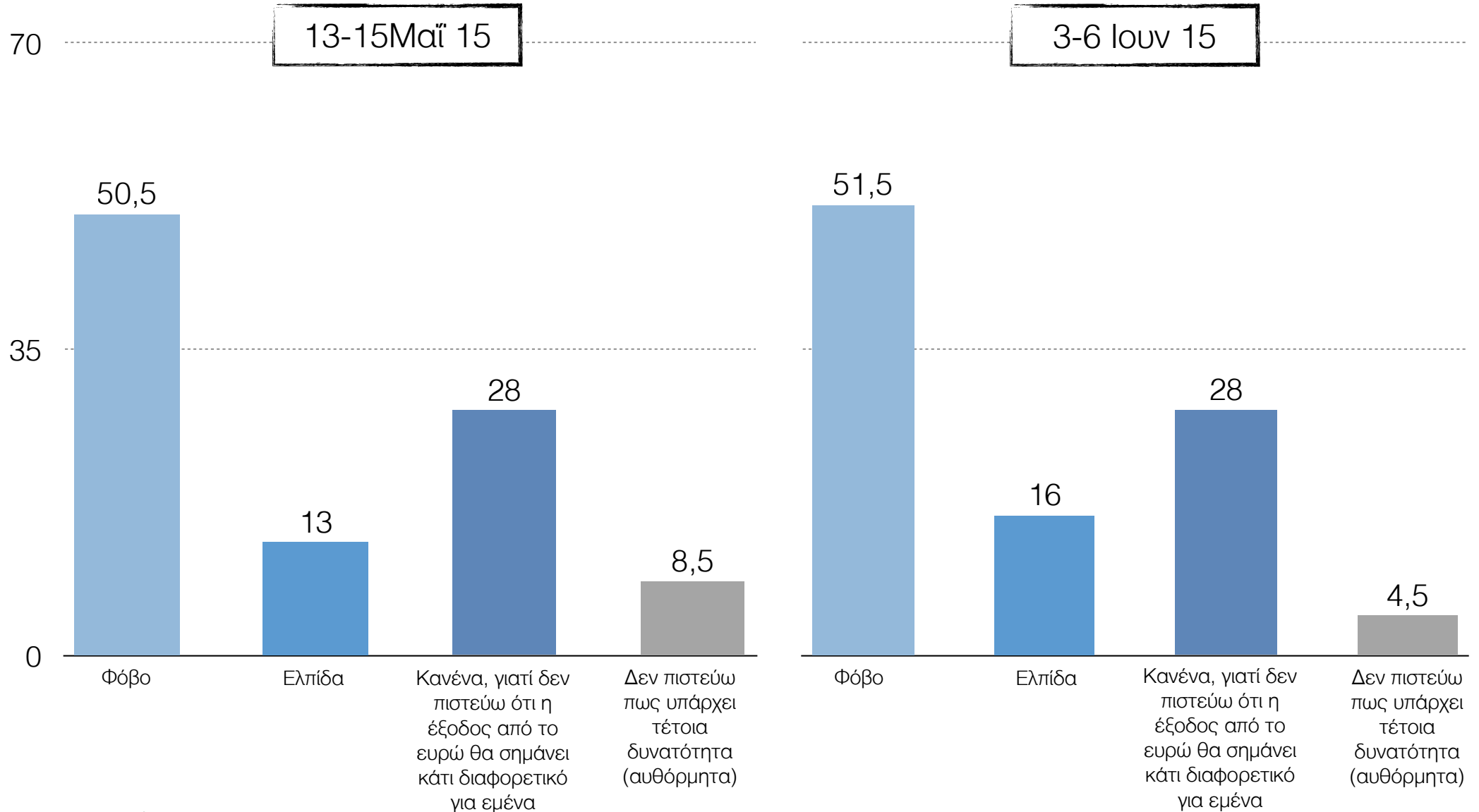
(Σύνολο του δείγματος)



Συζήτηση για το ευρώ

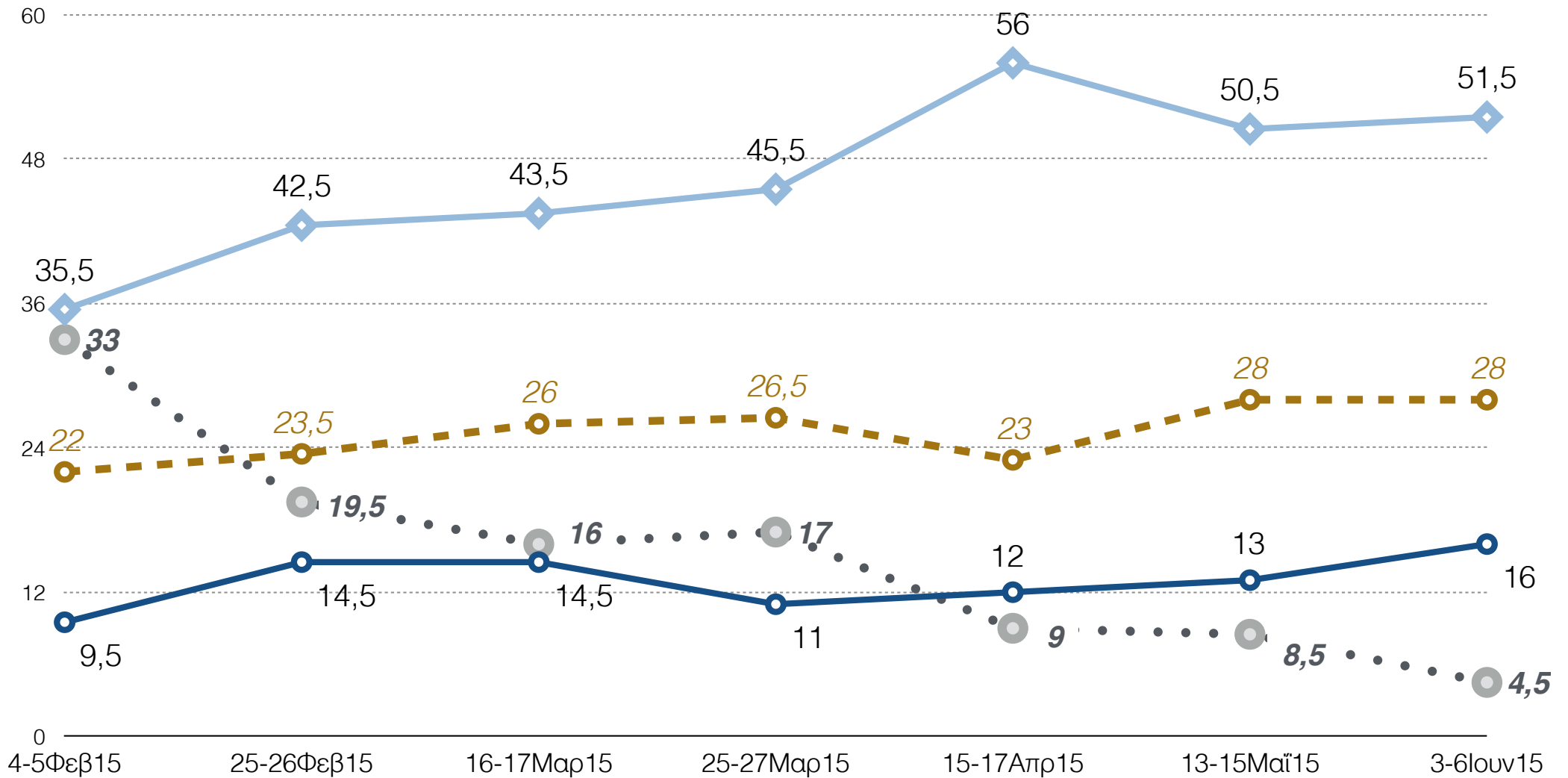
Τις τελευταίες ημέρες έχει ενταθεί στο διεθνή τύπο η συζήτηση για την πιθανή έξοδο της Ελλάδας από το ευρώ. Ποιο συναίσθημα σας δημιουργεί η προοπτική αυτή;

Σύγκριση με προηγούμενη έρευνα



Τις τελευταίες ημέρες έχει ενταθεί στο διεθνή τύπο η συζήτηση για την πιθανή έξοδο της Ελλάδας από το ευρώ. Ποιο συναίσθημα σας δημιουργεί η προοπτική αυτή;

Διαχρονική εξέλιξη

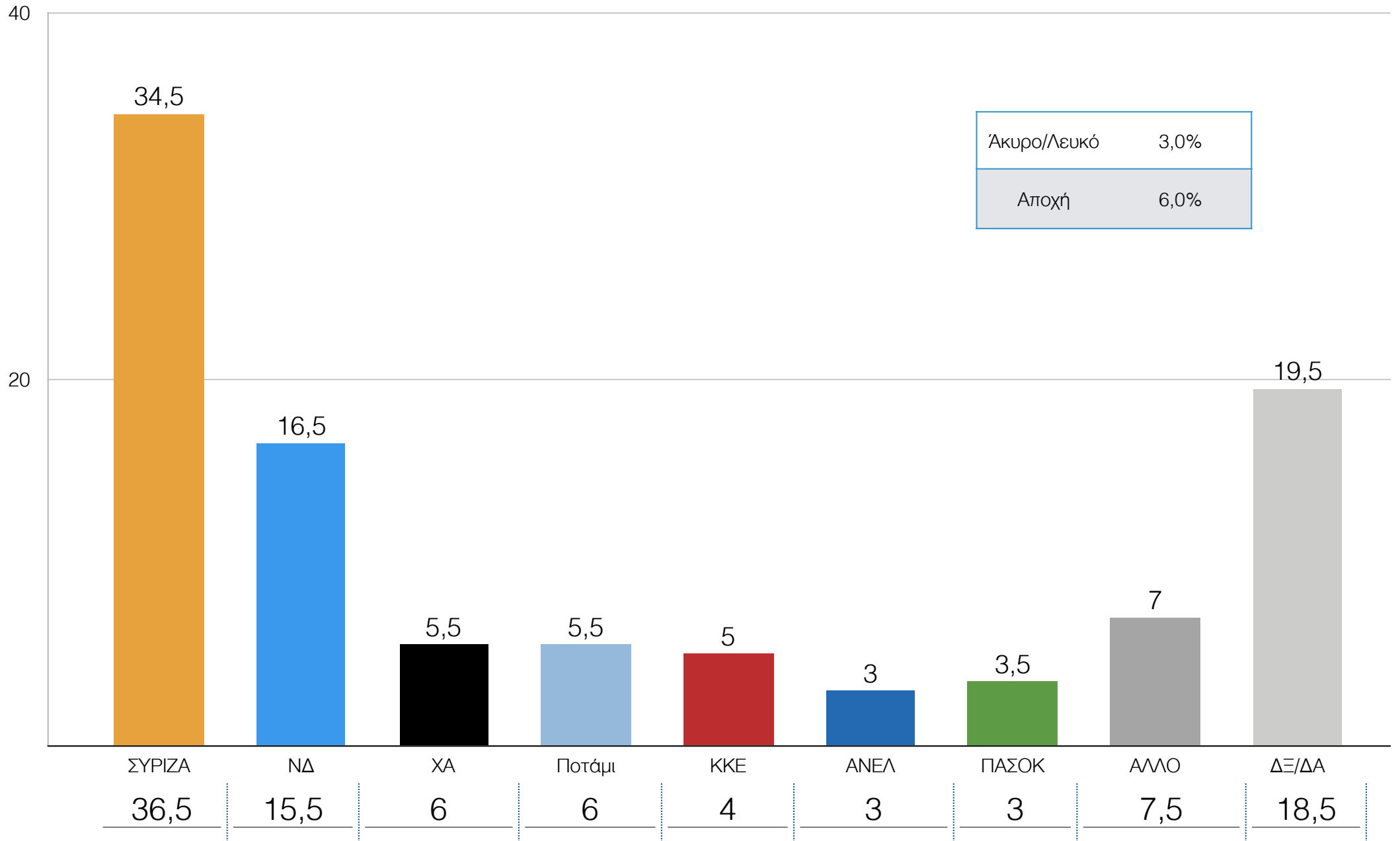


- ◆ Φόβος
- Ελπίδα
- Δε θα σημάνει κάτι διαφορετικό
- Δεν υπάρχει τέτοια πιθανότητα (αυθόρμητα)



Εκτίμηση πρόθεσης ψήφου

Εκτίμηση πρόθεσης ψήφου βουλευτικών εκλογών



σε σύγκριση με την έρευνα 13-15 Μαΐου 2015















Πρόθεση Ψήφου βουλευτικών εκλογών

	%	Σφάλμα
ΣΥΡΙΖΑ	34,5	±2,9
ΝΔ	16,5	±2,2
ΧΑ	5,5	±1,4
ΤΟ ΠΟΤΑΜΙ	5,5	±1,4
ΚΚΕ	5,0	±1,3
ΑΝΕΛ	3,0	±1,0
ΠΑΣΟΚ	3,5	±1,1
ΑΛΛΟ	7,0	
ΔΞ/ΔΑ	19,5	
Στα ποσοστά δεν περιλαμβάνεται η αποχή και η επιλογή Άκυρο/Λευκό		
ΑΚΥΡΟ/ΛΕΥΚΟ	3,0	
ΔΕ ΘΑ ΨΗΦΙΣΩ	6,0	

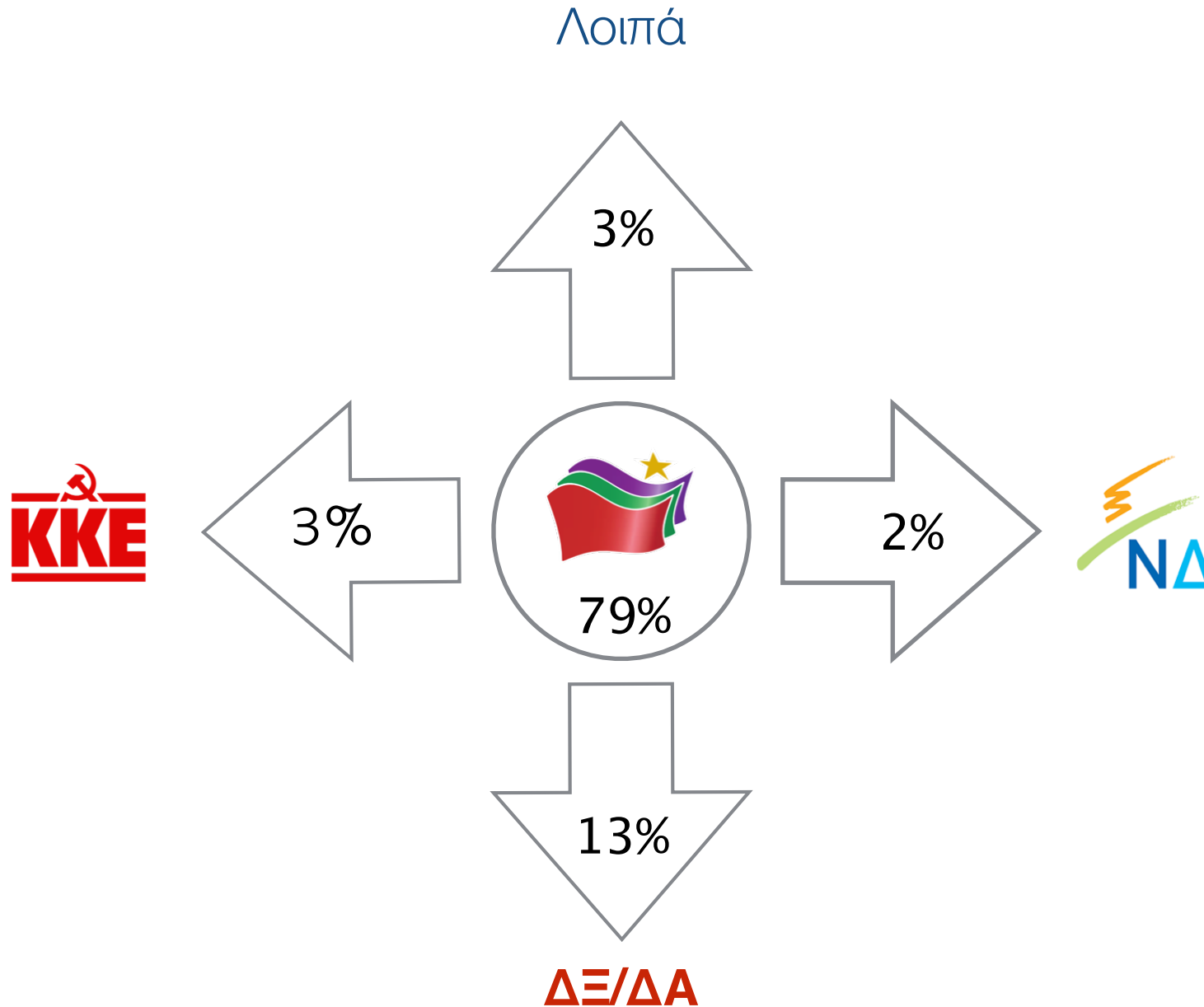
Μετακινήσεις - Συσπειρώσεις

Μετακινήσεις

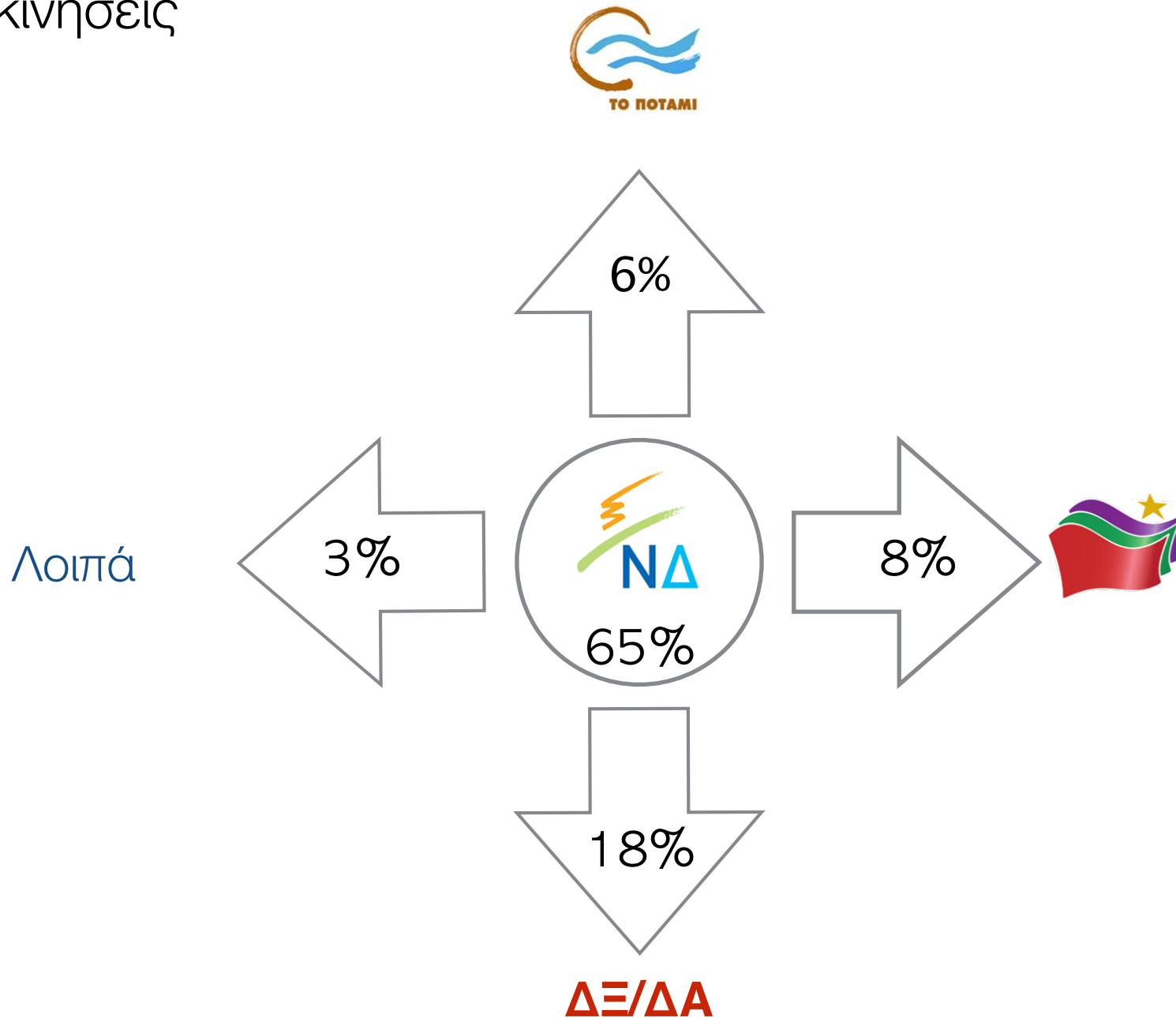
Μετακινήσεις

								Άλλο	ΔΞ/ΔΑ
	79	2	1	0	3	0	0	2	13
	8	65	1	6	0	0	0	2	18
	12	6	77	0	0	0	0	0	5
	9	4	1	58	1	1	0	3	23
	13	0	0	0	80	0	0	0	7
	19	0	8	1	0	48	0	5	19
	5	19	0	3	0	0	63	3	7

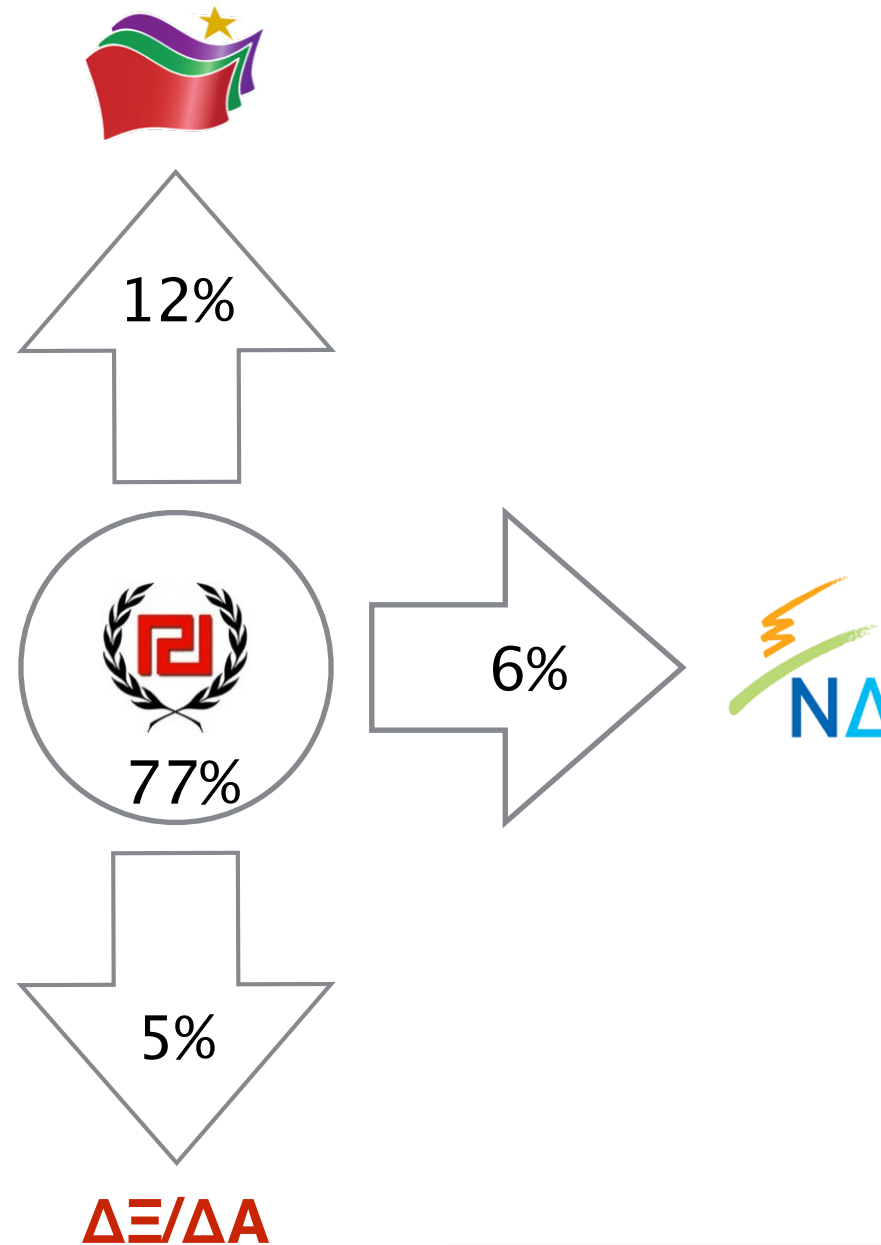
Μετακινήσεις



Μετακινήσεις

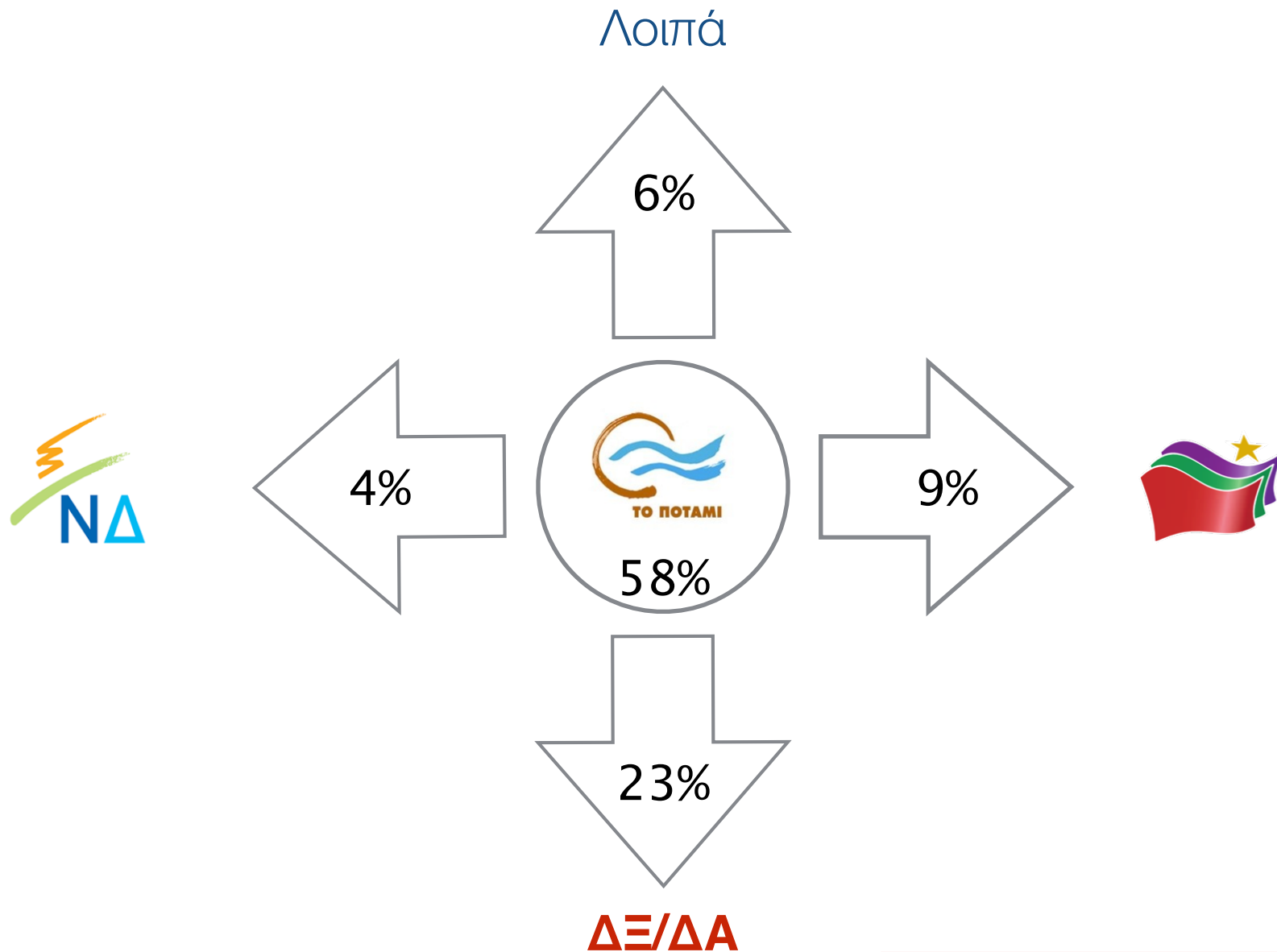


Μετακινήσεις



* Βάση < 60 ατόμων. Τα ποσοστά είναι ενδεικτικά.

Μετακινήσεις



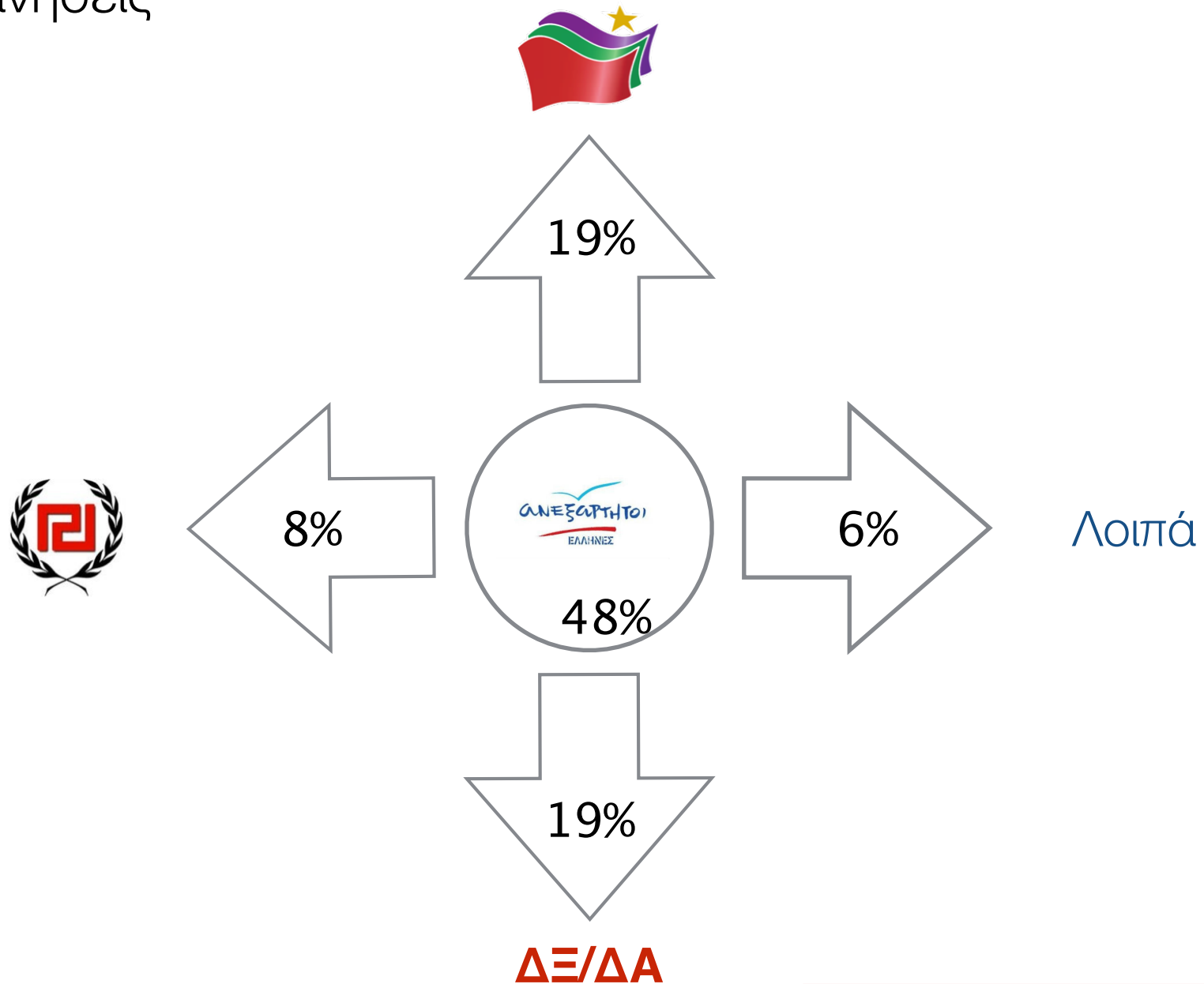
* Βάση < 60 ατόμων. Τα ποσοστά είναι ενδεικτικά.

Μετακινήσεις



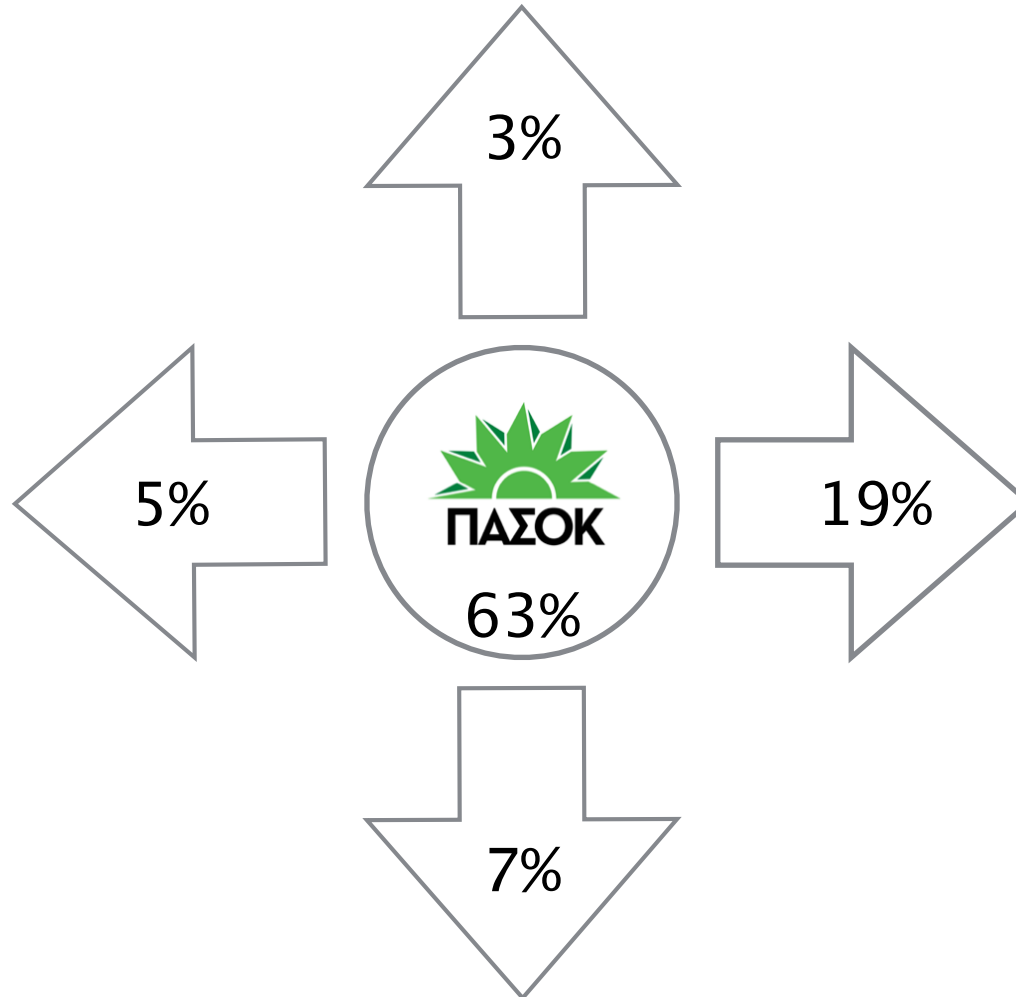
* Βάση < 60 ατόμων. Τα ποσοστά είναι ενδεικτικά.

Μετακινήσεις



* Βάση < 60 ατόμων. Τα ποσοστά είναι ενδεικτικά.

Μετακινήσεις



ΔΞ/ΔΑ

* Βάση < 60 ατόμων. Τα ποσοστά είναι ενδεικτικά.